




Комитет по образованию
Санкт-Петербурга



Подача заявления на запись в кружок или секцию



Через портал Госуслуг
GOSUSLUGI.RU



госуслуги

Телефон / Email / СНИЛС

Пароль

[Восстановить](#)

Войти

[Войти с электронной подписью](#)

[Не удаётся войти?](#)


[Зарегистрироваться](#)











Шаг 1

**Авторизоваться
(или зарегистрироваться)
на портале Госуслуг**

Шаг 2

Выбрать услугу



-  Здоровье
-  Справки Выписки
-  Пособия Пенсия Льготы
-  Авто Права Транспорт
-  Семья
-  Дети Образование
-  Паспорта Регистрация
-  Штрафы Долги
-  Недвижимость Стройка
-  Прочее

ПОПУЛЯРНЫЕ УСЛУГИ

Запись в детский сад

Сертификат на материнский капитал

Ежемесячная выплата на детей от 3 до 7 лет

Ежемесячная выплата женщинам, вставшим на учет в ранние сроки беременности

Распоряжение материнским капиталом

Пушкинская карта

Запись в кружки и секции

Признание иностранных документов об образовании

Шаг 3

На странице услуги
нажмите кнопку «Начать»



Запись на программу дополнительного образования

Найдите подходящую программу и запишите ребёнка на обучение

Для записи необходим [сертификат на дополнительное образование](#).
Если сертификата ещё нет, вы получите его вместе с услугой


Ответьте на несколько вопросов, чтобы получить услугу

Начать

Получение нефинансового сертификата дополнительного образования происходит автоматически при первом обращении на запись в госуслугах. Выдача финансовых сертификатов в Санкт-Петербурге запланирована с 2023 года.

Шаг 4

Выберите регион –
Санкт-Петербург



В каком регионе выбираете программу?

Регион

Республика Адыгея



Санкт-Петербург



г. Санкт-Петербург

Шаг 5

Выберите учебный год

В каком учебном году ребёнок начнёт обучение?

Текущий 2021/22



Следующий 2022/23



Шаг 6

Выберите программу,
просмотрите сведения о ней

Выберите программу

[^ Свернуть](#)

Введите название группы, ФИО педагога, или адрес проведения занятий

[Фильтры](#) [Карта](#) | [Список](#)

Город-сказка, Город-быль

ГБДОУ детский сад № 46
Центрального района СПб Гармония

📌 Возможно платное обучение

1-99 лет

Город-сказка, Город-быль

1-99 лет

ГБДОУ детский сад № 46 Центрального района СПб Гармония

< p>Дополнительная общеразвивающая программа&l nbsp;туристско-краеведческой направленности &l aquo;Город-сказка, город-быль&l aquo; (программа по

📍 191023, г. Санкт-Петербург, Гороховая улица, д. 38, литер А, литер В.

👥 Размер группы до 100 человек

📌 Возможно платное обучение

[Описание программы](#)

[План занятий](#)

[Результаты обучения](#)

[Особые условия](#)

Чтобы записаться, выберите открытую группу

Выбрать группу

Шаг 7

Выберите
группу обучения

Выберите группу обучения

Город-сказка, Город-быль

^ Свернуть

Введите ФИО педагога, название группы

Фильтры

Группа для записи (артикул 172916) ▾



Шаг 8


Укажите дату начала обучения

Внимание! Это скорее справочная информация, не влияющая на дату старта занятий группы

Когда планируете начать обучение?

Город-сказка, Город-быль, Группа для записи (артикул 172916)

Дата начала обучения

Сентябрь 2022 < >

пн	вт	ср	чт	пт	сб	вс
			1	2	3	4
5	6	7	8	9	10	11
12	13	14	15	16	17	18
19	20	21	22	23	24	25
26	27	28	29	30		

Шаг 9

Выберите способ оплаты

В регионе «г. Санкт-Петербург» сейчас это способ оплаты «Из личных средств».

Даже если Вы записываетесь на бесплатную программу.

Нажмите «Продолжить».

В случае бюджетной программы средства на оплату не будут начисляться, Вы будете заниматься бесплатно

Выберите способ оплаты

Город-сказка, Город-быль, Группа для записи (артикул 172916)

Оплата

Из личных средств

[Подробнее о способах оплаты](#)

Продолжить

Шаг 10

Выберите ребенка для записи

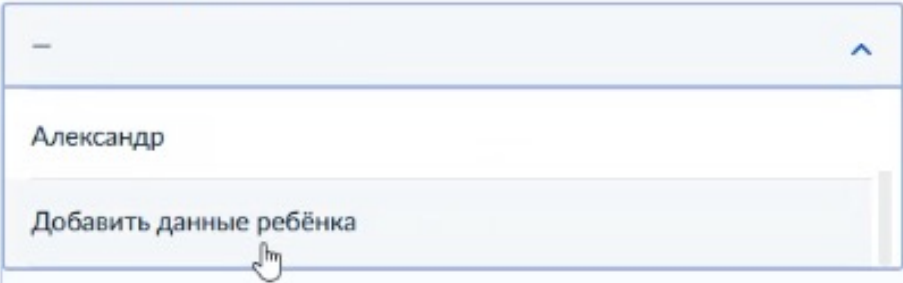
Кого хотите записать?

Добавить данные ребёнка

—

Александр

Добавить данные ребёнка




Можно выбрать как одного из детей, о которых вы вносили информацию уже, так и нажать «Добавить данные ребенка» для внесения данных по новому ребенку.

В последующих шагах в этом случае вы будете не сверять, а вносить информацию

Шаг 11

В следующих окнах необходимо сверить или дополнить данные о ребенке

Подтвердите данные ребёнка

 Элеонора, 11 лет

Иванова Элеонора Петровна

Дата рождения
10.10.2010


Свидетельство о рождении

Серия и номер
ИИ-МЮ 111111

Дата выдачи
11.10.2010

Подтвердите контактный телефон

Контактный телефон
+7 (931) 976-62-85


 Редактировать

Верно


Шаг 12

Внесение или подтверждение данных о ребенке

Подтвердите СНИЛС ребёнка


 Элеонора, 11 лет

СНИЛС
862-091-140 93

 Редактировать

Верно

Подтвердите адрес постоянной регистрации ребёнка

 Элеонора, 11 лет

Населённый пункт, улица и дом
214000, обл. Смоленская, г. Смоленск, ул. Ленина, д. 5, кв. 11

[> Уточнить адрес](#)

Нет дома Нет квартиры

Продолжить

Шаг 13

Ознакомьтесь с правилами предоставления услуги

Правила предоставления услуги

Согласие на выпуск и использование сертификата дополнительного образования

Согласие на обработку персональных данных

Нажимая "Продолжить", вы соглашаетесь с правилами предоставления услуги

[Продолжить](#)



Шаг 13

Портал автоматически запросит сведения о сертификате

Данные о сертификате



Идёт поиск

Для записи ребёнку необходим сертификат дополнительного образования. Дождитесь, пока сертификат будет найден или выпущен

Это может занять несколько минут. Не закрывайте страницу



Внимание!

В Санкт-Петербурге в 2022 году не используются финансовые сертификаты, однако для портала Госуслуг это обязательный шаг подачи заявления.

Подождите, пожалуйста, пока система выполнит требуемые для нее действия и сформирует нефинансовый сертификат (автоматически)

Это может занять около минуты.

Шаг 14

Система отправляет заявление

Заявление отправлено

Дождитесь ответа

Организатор рассмотрит заявление и свяжется с вами в личном кабинете Госуслуг, по телефону или электронной почте

Если есть вопросы по обучению, обращайтесь к организатору. Телефон указан в деталях заявления

[В личный кабинет](#)

Готово!

Отправленное заявление и данные по нему можно найти через главное меню портала «Госуслуги» в разделе «Заявления»